



BEM-VINDO!

Você agora faz parte de um dos mais emocionantes eventos esportivos do planeta. O Guia do Espectador dos Jogos Paralímpicos Rio 2016 traz dicas e informações importantes para você aproveitar ao máximo a energia dessa grande festa. Boa leitura!



Rugby em cadeira de rodas

DICAS DE OURO

O que você precisa saber para aproveitar cada momento dos Jogos Rio 2016

- Antes de sair, **confira as últimas informações** sobre os Jogos em rio2016.com
- **Não esqueça seus ingressos** e confira no site **data, horário e local** das competições antes de sair! Adquira mais ingressos em rio2016.com/ingressos
- **Consulte a previsão do tempo** e vá preparado
- **Use transporte público.** Não é possível estacionar nos locais de competição e no entorno
- **Planeje sua viagem.** Transportes e locais de competição estarão cheios. Ir e vir pode demorar!
- **Chegue cedo: esta instalação abre uma hora e meia antes do início da competição.** Se a sessão já tiver começado, talvez você tenha que esperar o intervalo para entrar. **Confira estas informações** em rio2016.com/locais-de-competicao
- Você passará por uma **checagem de segurança** com equipamentos de raio X. **Itens proibidos ou restritos** serão recolhidos e não serão devolvidos. **Veja a lista completa** em rio2016.com/locais-de-competicao
- **Evite levar bolsas para agilizar a sua entrada.** Se necessário, prefira as pequenas que caibam no colo ou sob o assento
- **Identifique crianças** e outros casos especiais com **pulseiras disponíveis nos balcões de informação ao público**
- Procure os **colaboradores Rio 2016** que estão vestindo **verde** - eles podem dar as **informações que você procura!**
- **É proibido fumar nos locais de competição.** Existem áreas reservadas para fumantes. Saiba com os voluntários ou nos balcões de informação ao público
- Confira neste Guia o **mapa com os serviços disponíveis nas instalações**
- **Dentro das instalações Rio 2016, os pagamentos só podem ser feitos em dinheiro ou com cartões de débito, crédito ou pré-pago Visa**
- **Fique por dentro** de tudo que rola nos Jogos **baixando o app oficial** em rio2016.com/app
- **Traga sua energia e torcida. Vamos fazer juntos uma festa inesquecível!**

TM/© Rio 2016 (2016) - Todos os direitos reservados. Este Guia possui caráter meramente educativo, informativo e referencial. Disponível para download em português, inglês e espanhol no site rio2016.com/guia-do-espectador. Todos os mapas e informações estão sujeitos a mudanças sem aviso prévio. Venda e reprodução proibidas.

SAIBA MAIS SOBRE O RIO

Natureza, cultura e gastronomia são atrações permanentes da cidade que recebe de braços abertos cada vez mais turistas. A Cidade Olímpica está pronta para receber os visitantes que chegam para os Jogos Rio 2016 e prepara uma programação efervescente nos *Live Sites*, instalados em pontos estratégicos da cidade, onde você pode assistir à transmissão dos Jogos e curtir uma ampla programação cultural.

Acesse visit.rio e descubra as maravilhas do Rio de Janeiro.

SUSTENTABILIDADE

Faça sua parte e descarte corretamente seu lixo. Use os coletores coloridos recicláveis: eles beneficiam as cooperativas de catadores, gerando inclusão social e novos negócios.

ACESSIBILIDADE

Pessoas com deficiência ou mobilidade reduzida, como obesas, idosos, gestantes, lactantes e pessoas com crianças de colo, têm atendimento preferencial nos acessos às instalações e nos serviços oferecidos aos espectadores dos Jogos. Serviços exclusivos destinados a este público também estão disponíveis em todas as instalações. Saiba mais com os voluntários ou nos balcões de informação ao público.

FORMAS DE PAGAMENTO

Em reconhecimento ao apoio de **VISA** longa data nos Jogos Paralímpicos, apenas cartões Visa (débito, crédito ou pré-pago) e dinheiro são aceitos para compras nas instalações Rio 2016.

FALE CONOSCO

Um canal aberto para ouvir você. Central de atendimento: + 55 (21) 3004-2016* rio2016.com/contato

*Chamadas no Brasil: preço de uma ligação local. Chamadas no exterior: preço de uma ligação para o Rio de Janeiro.

Rugby em cadeira de rodas

ARENA CARIOCA 1 – PARQUE OLÍMPICO DA BARRA

Rio2016™

ENTENDA O ESPORTE

COMO TUDO COMEÇOU

Criado em 1977 em Winnipeg, no Canadá, o rugby em cadeira de rodas surgiu por iniciativa de um grupo de atletas tetraplégicos que buscava alternativas ao basquetebol em cadeira de rodas. Foi batizado inicialmente de *murderball* (algo como “bola assassina”), devido ao impacto brusco entre os jogadores.

O primeiro campeonato internacional aconteceu em 1982, com equipes do Canadá e dos Estados Unidos. Quatro anos depois veio a estreia do rugby em cadeira de rodas nos Jogos Paralímpicos, em Atlanta 1996, como esporte de exibição. Em Sidney 2000, passou a integrar o programa oficial do evento. Desde então, consta na agenda de todas as edições dos Jogos Paralímpicos e já está garantido em Tóquio 2020.

SOBRE A COMPETIÇÃO

O rugby em cadeira de rodas é um esporte dinâmico e de muito contato – as batidas são permitidas e, inclusive, encorajadas. O jogo combina elementos do rugby, do basquetebol e do voleibol, sendo disputado por equipes mistas. Os times são formados por quatro titulares e oito reservas, todos tetraplégicos ou com comprometimento nos quatro membros.

O objetivo do jogo é acumular o maior número possível de gols. Eles são marcados quando um atleta carrega a bola através da linha de gol. Não há empate.

Quando necessário, é realizada uma prorrogação de três minutos. A equipe tem 40 segundos para marcar um gol, sendo somente 12 segundos para passar para a metade ofensiva da quadra. A partida é disputada em quatro tempos de oito minutos, com cinco minutos de intervalo entre o segundo e o terceiro quartos, e dois minutos nos demais intervalos.

VOCÊ SABIA?

Por segurança, existem cadeiras de rodas de ataque e de defesa. As primeiras, normalmente usadas por esportistas com menor grau de deficiência, têm maior movimentação e são arredondadas na frente. As cadeiras de defesa, por sua vez, são utilizadas por jogadores com classificação funcional mais baixa, ou seja, com maior limitação, e possuem uma grade na frente para bloquear o adversário.



PROGRAMAÇÃO*

SETEMBRO	SESSÕES		
07	QUA		
08	QUI		
09	SEX		
10	SÁB		
11	DOM		
12	SEG		
13	TER		
14	QUA	10:30 14:15	16:00 17:30 19:15 20:45
15	QUI	10:30 14:15	16:00 17:30 19:15 20:45
16	SEX	10:30 14:15	16:00 17:30 19:15 20:45
17	SÁB	10:30 14:15	16:00 17:30 19:15 20:45
18	DOM	09:00 10:30	12:30 14:30

*Informações sujeitas a alteração sem aviso prévio.

Sessões com cerimônias de premiação em negrito.

EVENTOS

Torneio misto

96 atletas

Misto



PLANEJE SUA VIAGEM

CHEGANDO AO PARQUE

A Arena Carioca 1 está localizada no Parque Olímpico da Barra, considerado o coração dos Jogos, que se tornará uma referência esportiva para o país, reunindo as mais modernas instalações de competição. Confira como chegar lá:

BRT - JD. OCEÂNICO X CENTRO OLÍMPICO > TERMINAL CENTRO OLÍMPICO/MORRO DO OUTEIRO
11min de caminhada/800m







BRT - RECREIO X VILA MILITAR > ESTAÇÃO MORRO DO OUTEIRO
11min de caminhada/800m

BRT - MADUREIRA X ALVORADA PARADOR/ EXPRESSO > ESTAÇÃO RIO 2
BRT - FUNDÃO X ALVORADA EXPRESSO > ESTAÇÃO RIO 2
11min de caminhada/800m

Estação acessível - As estações Terminal Centro Olímpico, Morro do Outeiro e Rio 2 são acessíveis. A partir da estação Terminal Centro Olímpico há um serviço de transporte auxiliar acessível para maior conforto de pessoas em cadeira de rodas ou com mobilidade reduzida. Saiba mais sobre acessibilidade nos transportes públicos durante os Jogos em visit.rio.

ATENÇÃO!

- Certifique-se dos horários de competição e estações de transporte público
- Compre com antecedência o Cartão dos Jogos (cartão de transporte). O acesso a algumas estações é restrito na portadores do Cartão e de ingressos
- Saiba mais sobre o Cartão dos Jogos e funcionamento do transporte público em visit.rio
- Confira os locais de entrada da instalação e fique atento à sinalização das estações
- Após a competição, observe as indicações de saída da instalação e acesso ao transporte público
- Os tempos de caminhada são estimados considerando a velocidade média de 1,2m/s

-  Arena Carioca 1
-  Entrada ou saída
-  Caminho do espectador
-  Estação de BRT
-  Estação acessível
-  Estação com transporte auxiliar acessível



Rugby em cadeira de rodas

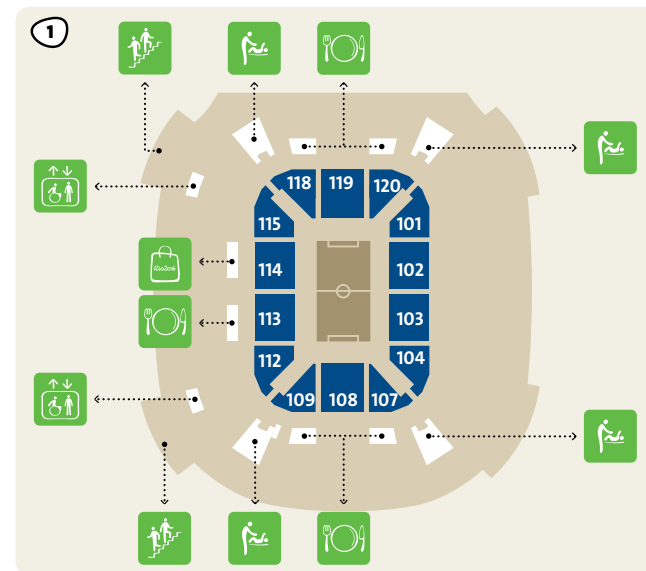
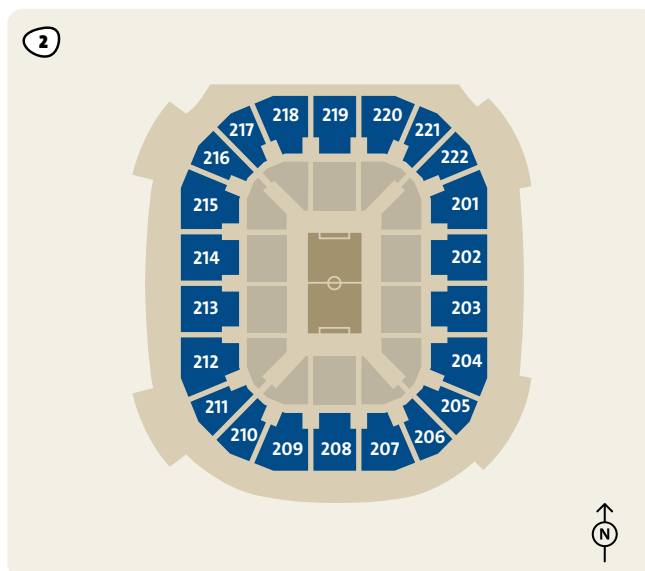
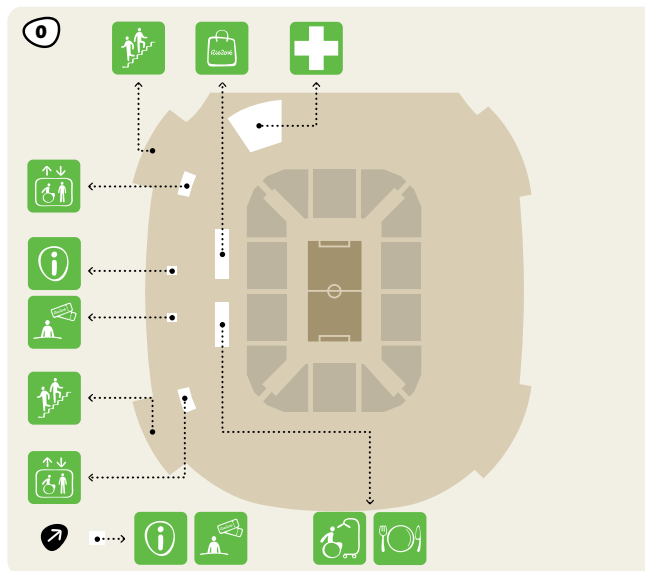
ARENA CARIOCA 1 – PARQUE OLÍMPICO DA BARRA



CONHEÇA A INSTALAÇÃO

- Entrada
- Nível
- Arquibancada
- Elevador
- Escada
- Ponto de assistência de ingressos
- Informações ao público
- Posto médico dos espectadores
- Sanitário extra-acessível
- Fraldário
- Alimentos e bebidas
- Loja Rio 2016

Sanitários – acessível, feminino e masculino – estão disponíveis em todos os níveis.





PATROCINADORES PARALÍMPICOS MUNDIAIS



PATROCINADORES OFICIAIS



APOIADORES OFICIAIS



FORNECEDORES OFICIAIS

Casa da Moeda do Brasil Ceg EF Education First OFF! Ottobock 3 Corações

PARCEIROS GOVERNAMENTAIS

