



BEM-VINDO!

Você agora faz parte de um dos mais emocionantes eventos esportivos do planeta. O Guia do Espectador dos Jogos Paralímpicos Rio 2016 traz dicas e informações importantes para você aproveitar ao máximo a energia dessa grande festa. Boa leitura!



Hipismo

DICAS DE OURO

O que você precisa saber para aproveitar cada momento dos Jogos Rio 2016

- Antes de sair, **confira as últimas informações** sobre os Jogos em rio2016.com
- **Não esqueça seus ingressos** e confira no site **data, horário e local** das competições antes de sair! Adquira mais ingressos em rio2016.com/ingressos
- **Consulte a previsão do tempo** e vá preparado
- **Use transporte público.** Não é possível estacionar nos locais de competição e no entorno
- **Planeje sua viagem.** Transportes e locais de competição estarão cheios. Ir e vir pode demorar!
- **Chegue cedo: a maioria das instalações abre duas horas antes do início da competição.** Se a sessão já tiver começado, talvez você tenha que esperar o intervalo para entrar. **Confira estas informações** em rio2016.com/locais-de-competicao
- Você passará por uma **checagem de segurança** com equipamentos de raio X. **Itens proibidos ou restritos** serão recolhidos e não serão devolvidos. **Veja a lista completa** em rio2016.com/locais-de-competicao
- **Evite levar bolsas para agilizar a sua entrada.** Se necessário, prefira as pequenas que caibam no colo ou sob o assento
- **Identifique crianças** e outros casos especiais com **pulseiras disponíveis nos balcões de informação ao público**
- Procure os **colaboradores Rio 2016** que estão vestindo **verde** - eles podem dar as **informações que você procura!**
- **É proibido fumar nos locais de competição.** Existem áreas reservadas para fumantes. Saiba com os voluntários ou nos balcões de informação ao público
- Confira neste Guia o **mapa com os serviços disponíveis nas instalações**
- **Dentro das instalações Rio 2016, os pagamentos só podem ser feitos em dinheiro ou com cartões de débito, crédito ou pré-pago Visa**
- **Fique por dentro** de tudo que rola nos Jogos **baixando o app oficial** em rio2016.com/app
- **Traga sua energia e torcida. Vamos fazer juntos uma festa inesquecível!**

TM/© Rio 2016 (2016) - Todos os direitos reservados. Este Guia possui caráter meramente educativo, informativo e referencial. Disponível para download em português, inglês e espanhol no site rio2016.com/guia-do-espectador. Todos os mapas e informações estão sujeitos a mudanças sem aviso prévio. Venda e reprodução proibidas.

SAIBA MAIS SOBRE O RIO

Natureza, cultura e gastronomia são atrações permanentes da cidade que recebe de braços abertos cada vez mais turistas. A Cidade Olímpica está pronta para receber os visitantes que chegam para os Jogos Rio 2016 e prepara uma programação efervescente nos *Live Sites*, instalados em pontos estratégicos da cidade, onde você pode assistir à transmissão dos Jogos e curtir uma ampla programação cultural.

Acesse visit.rio e descubra as maravilhas do Rio de Janeiro.

SUSTENTABILIDADE

Faça sua parte e descarte corretamente seu lixo. Use os coletores coloridos recicláveis: eles beneficiam as cooperativas de catadores, gerando inclusão social e novos negócios.

ACESSIBILIDADE

Pessoas com deficiência ou mobilidade reduzida, como obesos, idosos, gestantes, lactantes e pessoas com crianças de colo, têm atendimento preferencial nos acessos às instalações e nos serviços oferecidos aos espectadores dos Jogos. Serviços exclusivos destinados a este público também estão disponíveis em todas as instalações. Saiba mais com os voluntários ou nos balcões de informação ao público.

FORMAS DE PAGAMENTO

Em reconhecimento ao apoio de **VISA** longa data nos Jogos Paralímpicos, apenas cartões Visa (débito, crédito ou pré-pago) e dinheiro são aceitos para compras nas instalações Rio 2016.

FALE CONOSCO

Um canal aberto para ouvir você.
Central de atendimento: + 55 (21) 3004-2016*
rio2016.com/contato

*Chamadas no Brasil: preço de uma ligação local.
Chamadas no exterior: preço de uma ligação para o Rio de Janeiro.

ENTENDA O ESPORTE

COMO TUDO COMEÇOU

O hipismo existe há mais de dois mil anos, desde que os gregos passaram a adestrar seus cavalos nos treinos de preparação para a guerra. Na Idade Média, seguiu se desenvolvendo como exercício militar, com testes de adestramento, *cross country* e saltos, com o objetivo de refletir a variedade de desafios que os cavalos enfrentam no exército. Os esportes equestres foram usados originalmente para reabilitação e recreação de pessoas com deficiência. A disciplina de adestramento para atletas Paralímpicos foi desenvolvida nos anos 1970, com as primeiras competições acontecendo no Reino Unido e na Escandinávia. O esporte tornou-se permanente no programa Paralímpico a partir de Atlanta 1996.

SOBRE A COMPETIÇÃO

Como nos Jogos Olímpicos, homens e mulheres competem juntos. A principal diferença é que os atletas podem usar “ajudas compensatórias”. Alguns utilizam selas adaptadas se não têm um membro, outros têm “chamadores” – pessoas que informam a proximidade das letras da instalação de adestramento dos obstáculos caso o cavaleiro seja deficiente visual.

Os atletas estão divididos em cinco categorias. Quanto menor o número da classe, maior a deficiência.

- **Classes Ia e Ib:** principalmente cadeirantes, atletas com pouco equilíbrio do tronco e/ou deficiência nos quatro membros ou sem equilíbrio do tronco e boas funções dos membros superiores
- **Classe II:** principalmente cadeirantes ou pessoas com alto grau de deficiência motora no tronco, com boas funções dos

membros superiores, além de atletas com alto grau de deficiência no braço e leve deficiência na perna ou grave deficiência unilateral

- **Classe III:** normalmente os atletas conseguem se locomover sem auxílio. Têm deficiência moderada unilateral ou deficiência moderada nos quatro membros, e comprometimento severo do braço. Deficiência visual total ou severa
- **Classe IV:** atletas com deficiência em um ou dois membros ou alguma deficiência visual

VOCÊ SABIA?

Não é só o cavaleiro que recebe medalhas: o cavalo também é premiado!



PROGRAMAÇÃO*

SETEMBRO	SESSÕES		
07 QUA			
08 QUI			
09 SEX			
10 SÁB			
11 DOM		10:00 16:55	
12 SEG		10:00 16:45	
13 TER		10:00 17:25	
14 QUA		10:00 17:20	
15 QUI		10:00 17:10	
16 SEX		09:00 17:20	
17 SÁB			
18 DOM			

*Informações sujeitas a alteração sem aviso prévio.

Sessões com cerimônias de premiação em negrito.

EVENTOS

	Campeonato Individual — Grau Ia
	Campeonato Individual — Grau Ib
	Campeonato Individual — Grau II
	Campeonato Individual — Grau III
	Campeonato Individual — Grau IV
	Estilo Livre: Individual — Grau Ia
	Estilo Livre: Individual — Grau Ib
	Estilo Livre: Individual — Grau II
	Estilo Livre: Individual — Grau III
	Estilo Livre: Individual — Grau IV
	Competição por Equipes: Aberta
	Misto



PLANEJE SUA VIAGEM

CHEGANDO À INSTALAÇÃO

O Centro Olímpico de Hipismo, especialmente modernizado para o evento, será palco de um show de elegância e precisão apresentado por cavalos e atletas durante os Jogos Rio 2016. Confira como chegar lá:







TREM - RAMAL SANTA CRUZ > ESTAÇÃO MAGALHÃES BASTOS

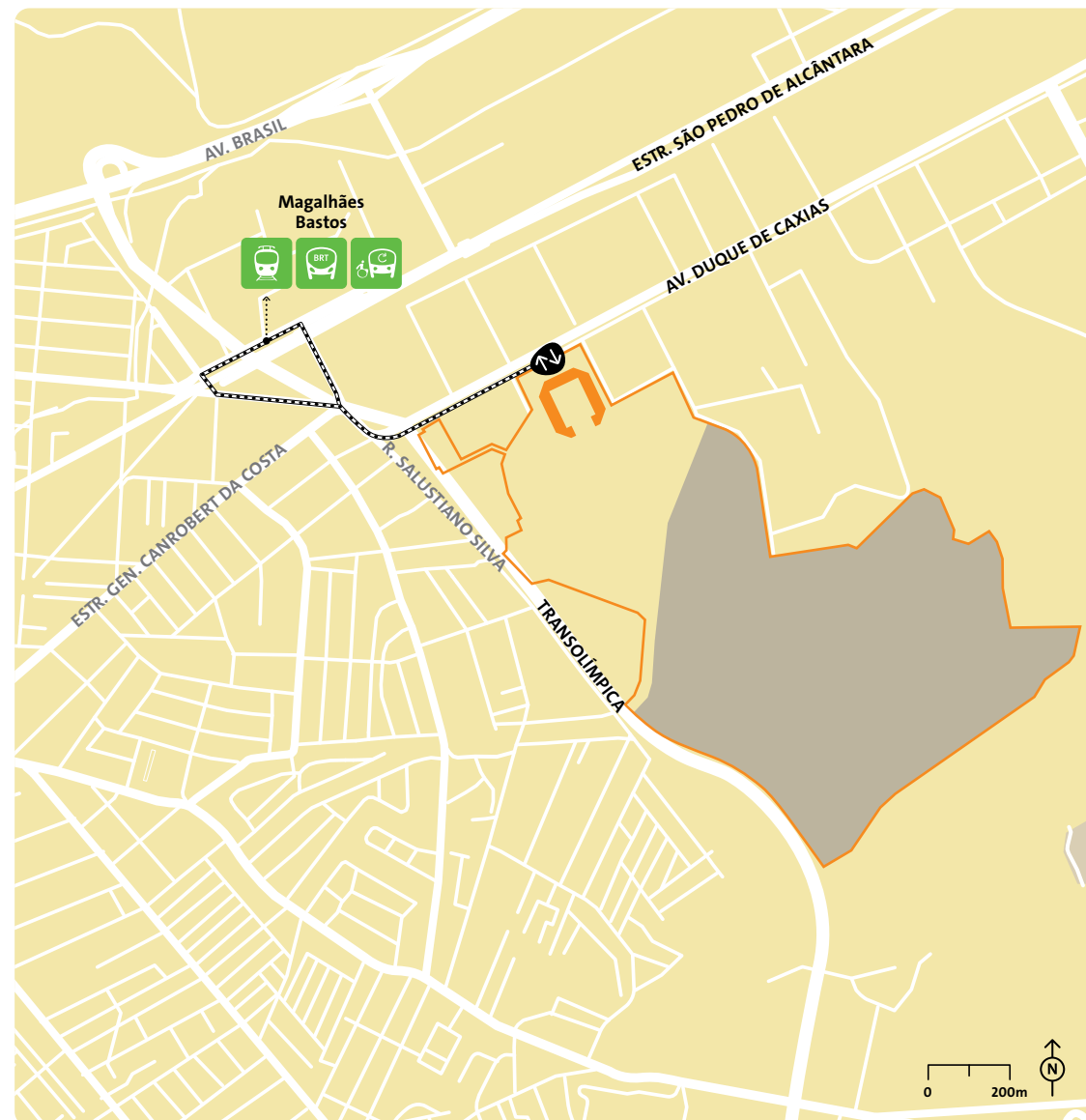
BRT - RECREIO X VILA MILITAR > ESTAÇÃO MAGALHÃES BASTOS
12min de caminhada/850m

Estação acessível - As estações de trem e BRT de Magalhães Bastos são acessíveis. A partir dessas estações há um serviço de transporte auxiliar acessível para maior conforto de pessoas em cadeira de rodas ou com mobilidade reduzida. Saiba mais sobre acessibilidade nos transportes públicos durante os Jogos em visit.rio.

ATENÇÃO!

- Certifique-se dos horários de competição e estações de transporte público
- Compre com antecedência o Cartão dos Jogos (cartão de transporte). O acesso a algumas estações é restrito na portadores do Cartão e de ingressos
- Saiba mais sobre o Cartão dos Jogos e funcionamento do transporte público em visit.rio
- Confira os locais de entrada da instalação e fique atento à sinalização das estações
- Após a competição, observe as indicações de saída da instalação e acesso ao transporte público
- Os tempos de caminhada são estimados considerando a velocidade média de 1,2m/s

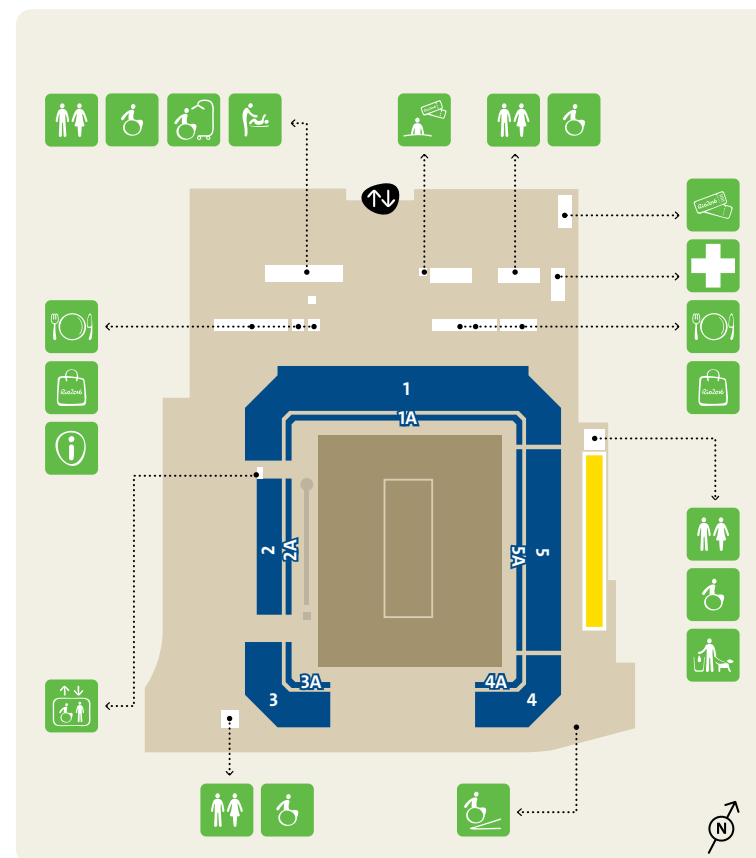
-  Centro Olímpico de Hipismo
-  Entrada e saída
-  Caminho do espectador
-  Estação de trem
-  Estação de BRT
-  Estação com transporte auxiliar acessível



CONHEÇA A INSTALAÇÃO

LEGENDA ACESSÍVEL - ILUSTRAÇÃO DA PLANTA DA INSTALAÇÃO

- Entrada e saída
- Arquibancada
- Hospitalidade carioca
- Rampa
- Elevador
- Bilheteria
- Ponto de assistência de Ingressos
- Informações ao público
- Posto médico dos espectadores
- Sanitários
- Sanitário acessível
- Sanitário extra-acessível
- Fraldário
- Sanitário para cães
- Alimentos e bebidas
- Loja Rio 2016





PATROCINADORES PARALÍMPICOS MUNDIAIS



PATROCINADORES OFICIAIS



APOIADORES OFICIAIS



FORNECEDORES OFICIAIS

Casa da Moeda do Brasil Ceg EF Education First OFF! Ottobock 3 Corações

PARCEIROS GOVERNAMENTAIS

