LEGENDA ACESSÍVEL: ILUSTRAÇÃO DO PICTOGRAMA ESPORTIVO COM MARCA E IDENTIDADE VISUAL DOS JOGOS OLÍMPICOS

Goalball

BEM-VINDO!

Você agora faz parte de um dos mais emocionantes eventos esportivos do planeta. O Guia do Espectador dos Jogos Paralímpicos Rio 2016 traz dicas e informações importantes para você aproveitar ao máximo a energia dessa grande festa. Boa leitura!

DICAS DE OURO

O que você precisa saber para aproveitar cada momento dos Jogos Rio 2016

- Antes de sair, **confira as últimas informações** sobre os Jogos em rio2016.com
- **Não esqueça seus ingressos** e **confira** no site **data, horário** e **local** das competições antes de sair! Adquira mais ingressos em rio2016.com/ingressos
- **Consulte a previsão do tempo** e vá preparado
- **Use transporte público.** Não é possível estacionar nos locais de competição e no entorno
- **Planeje sua viagem.** Transportes e locais de competição estarão cheios. Ir e vir pode demorar!
- Chegue cedo: **esta instalação abre uma hora e meia antes do início da competição.** Se a sessão já tiver começado, talvez você tenha que esperar o intervalo para entrar. **Confira estas informações** em rio2016.com/locais-de-competicao
- Você passará por uma **checagem de segurança** com equipamentos de **raio X. Itens proibidos ou restritos** serão recolhidos e não serão devolvidos. **Veja a lista completa** em rio2016.com/locais-de-competicao
- **Evite** levar **bolsas para agilizar a sua entrada**. Se necessário, prefira as pequenas que caibam no colo ou sob o assento
- **Identifique crianças** e outros casos especiais com **pulseiras disponíveis nos balcões de informação ao público**
- Procure os **colaboradores Rio 2016** que estão vestindo **verde** - eles podem dar as **informações que você procura!**
- **É proibido fumar nos locais de competição.** Existem áreas reservadas para fumantes. Saiba com os voluntários ou nos balcões de informação ao público
- Confira neste Guia o **mapa com os serviços disponíveis nas instalações**
- **Dentro das instalações** Rio 2016, os **pagamentos** só podem ser feitos em **dinheiro ou** com **cartões** de débito, crédito ou pré-pago **Visa**
- **Fique por dentro** de tudo que rola nos Jogos **baixando o app oficial** em rio2016.com/app
- **Traga sua energia e torcida. Vamos fazer juntos uma festa inesquecível!**

TM/© Rio 2016 (2016) - Todos os direitos reservados. Este Guia possui caráter meramente educativo, informativo e referencial. Disponível para download em português, inglês e espanhol no site rio2016.com/guia-do-espectador. Todos os mapas e informações estão sujeitos a mudanças sem aviso prévio. Venda e reprodução proibidas.

SAIBA MAIS SOBRE O RIO

Natureza, cultura e gastronomia são atrações permanentes da cidade que recebe de braços abertos cada vez mais turistas. A Cidade Olímpica está pronta para receber os visitantes que chegam para os Jogos Rio 2016 e prepara uma programação efervescente nos *Live Sites*, instalados em pontos estratégicos da cidade, onde você pode assistir à transmissão dos Jogos e curtir uma ampla programação cultural.

Acesse visit.rio e descubra as maravilhas do Rio de Janeiro.

SUSTENTABILIDADE

Faça sua parte e descarte corretamente seu lixo. Use os coletores coloridos recicláveis: eles beneficiam as cooperativas de catadores, gerando inclusão social e novos negócios.

ACESSIBILIDADE

Pessoas com deficiência ou mobilidade reduzida, como obesos, idosos, gestantes, lactantes e pessoas com crianças de colo, têm atendimento preferencial nos acessos às instalações e nos serviços oferecidos aos espectadores dos Jogos. Serviços exclusivos destinados a este público também estão disponíveis em todas as instalações. Saiba mais com os voluntários ou nos balcões de informação ao público.

FORMAS DE PAGAMENTO

VISA Em reconhecimento ao apoio de longa data nos Jogos Paralímpicos, apenas cartões Visa (débito, crédito ou pré-pago) e dinheiro são aceitos para compras nas instalações Rio 2016.

FALE CONOSCO

Um canal aberto para ouvir você.
Central de atendimento: + 55 (21) 3004-2016*
rio2016.com/contato

*Chamadas no Brasil: preço de uma ligação local.
Chamadas no exterior: preço de uma ligação para o Rio de Janeiro.

LEGENDA ACESSÍVEL: ILUSTRAÇÃO DO PICTOGRAMA ESPORTIVO E DO MASCOTE DOS JOGOS RIO 2016 EM POSE ESPORTIVA

ENTENDA O ESPORTE

COMO TUDO COMEÇOU

Desenvolvido em 1946, o goalball foi criado para ajudar na reabilitação de veteranos de guerra com deficiência visual. A partir daí, sua popularidade só cresceu: o esporte hoje é praticado em 85 países.

A estreia nos Jogos Paralímpicos aconteceu em Toronto 1976, como esporte de demonstração. Desde então o goalball esteve presente em todas as edições dos Jogos, valendo medalha.

SOBRE A COMPETIÇÃO

Assim como no futebol de 5, a bola de goalball tem guizos internos. As equipes são formadas por três titulares e três reservas, todos vendados. A partida é dividida em dois tempos de 12 minutos, e ganha quem fizer mais gols. Os arremessos podem ser rasteiros ou quicados, devendo tocar obrigatoriamente em determinadas áreas da quadra. Os jogadores são ao mesmo tempo atacantes e defensores.

O gol tem a mesma medida da largura da quadra (9m x 1,30m de altura). Sendo assim, atletas de uma mesma equipe se posicionam nas três áreas que devem defender: ala esquerda, ala direita e posição central ou do pivô. Não há contato entre os adversários, o que traz maior segurança aos praticantes. É preciso força nos ataques, já que a bola pesa 1,25kg.

Os 11 árbitros são fundamentais para a dinâmica do jogo, mas os dois árbitros principais são os responsáveis pela condução da partida. Eles atuam por meio de apitos distintos e comandos verbais.

Os quatro árbitros de linha que atuam perto das traves são responsáveis pela reposição de bolas e pela orientação a atletas substituídos, além de auxiliar na manutenção da quadra. Os demais atuam na mesa, com funções de súmula e cronometragem.

VOCÊ SABIA?

Em 2014, o Brasil ganhou o Campeonato Mundial masculino e dois jogadores da equipe lideraram a artilharia do torneio: Leomon Silva (51 gols) e Romário Marques (30).

ENQUANTO VOCÊ ASSISTE

O goalball exige silêncio na arquibancada durante o jogo, para que os jogadores possam escutar os guizos da bola e as orientações dos árbitros. Mas no intervalo, nos momentos dos gols e no pedido de tempo das equipes, vale a vibração da torcida!

PROGRAMAÇÃO*

SETEMBRO		SESSÕES		
07	QUA			
08	QUI	09:00 11:15	13:15 15:30	17:30 19:45
09	SEX	09:00 11:15	13:15 15:30	17:30 19:45
10	SÁB	09:00 11:15	13:15 15:30	17:30 19:45
11	DOM	09:00 11:15	13:15 15:30	17:30 19:45
12	SEG	09:00 12:30	14:15 16:30	18:15 21:45
13	TER	09:00 12:30	14:15 16:30	18:15 21:45
14	QUA	09:00 13:00	14:45 17:15	19:00 23:00
15	QUI		13:30 16:00	18:30 21:00
16	**SEX**		13:30 16:00	**18:30** **21:55**
17	SÁB			
18	DOM			

*Informações sujeitas a alteração sem aviso prévio.

Sessões com cerimônias de premiação em negrito.

EVENTOS

M	Torneio masculino
F	Torneio feminino

120 atletas/60 homens e 60 mulheres

M Masculino F Feminino

LOJA RIO 2016
Leve os Jogos Rio 2016 com você. Compre produtos oficiais e exclusivos nas lojas físicas e em rio2016.com/loja

LEGENDA ACESSÍVEL: ILUSTRAÇÃO DO MAPA DO ENTORNO DA INSTALAÇÃO

PLANEJE SUA VIAGEM

CHEGANDO AO PARQUE

A Arena do Futuro está localizada no Parque Olímpico da Barra, considerado o coração dos Jogos, que se tornará uma referência esportiva para o país, reunindo as mais modernas instalações de competição. Confira como chegar lá:

BRT - JD. OCEÂNICO X CENTRO OLÍMPICO > TERMINAL CENTRO OLÍMPICO/MORRO DO OUTEIRO
11min de caminhada/800m

BRT - RECREIO X VILA MILITAR > ESTAÇÃO MORRO DO OUTEIRO
11min de caminhada/800m

BRT - MADUREIRA X ALVORADA PARADOR/EXPRESSO > ESTAÇÃO RIO 2
BRT - FUNDÃO X ALVORADA EXPRESSO > ESTAÇÃO RIO 2
11min de caminhada/800m

Estação acessível - As estações **Terminal Centro Olímpico**, **Morro do Outeiro** e **Rio 2** são acessíveis. A partir da estação Terminal Centro Olímpico há um serviço de transporte auxiliar acessível para maior conforto de pessoas em cadeira de rodas ou com mobilidade reduzida. Saiba mais sobre acessibilidade nos transportes públicos durante os Jogos em visit.rio.

ATENÇÃO!

- Certifique-se dos horários de competição e estações de transporte público
- Compre com antecedência o Cartão dos Jogos (cartão de transporte). O acesso a algumas estações é restrito a portadores do Cartão e de ingressos
- Saiba mais sobre o Cartão dos Jogos e funcionamento do transporte público em visit.rio
- Confira os locais de entrada da instalação e fique atento à sinalização das estações
- Após a competição, observe as indicações de saída da instalação e acesso ao transporte público
- Os tempos de caminhada são estimados considerando a velocidade média de 1,2m/s

Arena do Futuro

Entrada ou saída

Caminho do espectador

Estação de BRT

Estação acessível

Estação com transporte auxiliar acessível

LEGENDA ACESSÍVEL: ILUSTRAÇÃO DA PLANTA DA INSTALAÇÃO

CONHEÇA A INSTALAÇÃO

- Entrada
- Nível
- Arquibancada
- Rampa
- Elevador
- Ponto de assistência de ingressos
- Informações ao público
- Posto médico dos espectadores
- Sanitário para cães
- Alimentos e bebidas
- Loja Rio 2016

Para acesso aos diversos níveis da instalação é possível utilizar as escadas, além dos elevadores e rampas indicados no mapa. Sanitários – acessível, feminino e masculino – estão disponíveis em todos os níveis.

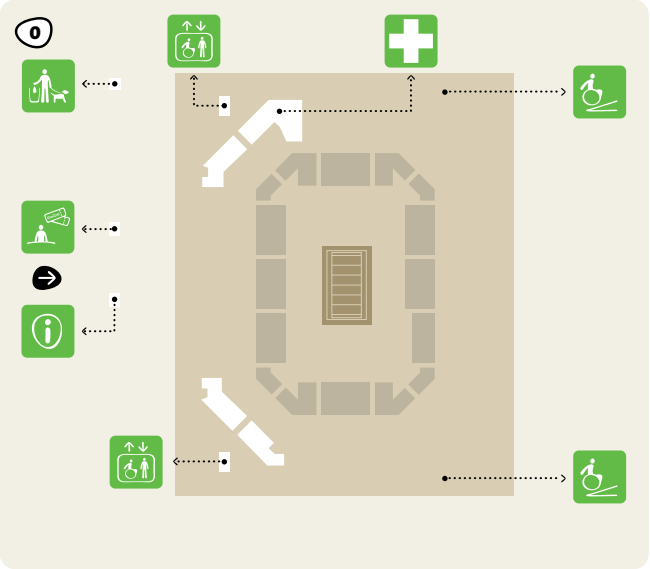

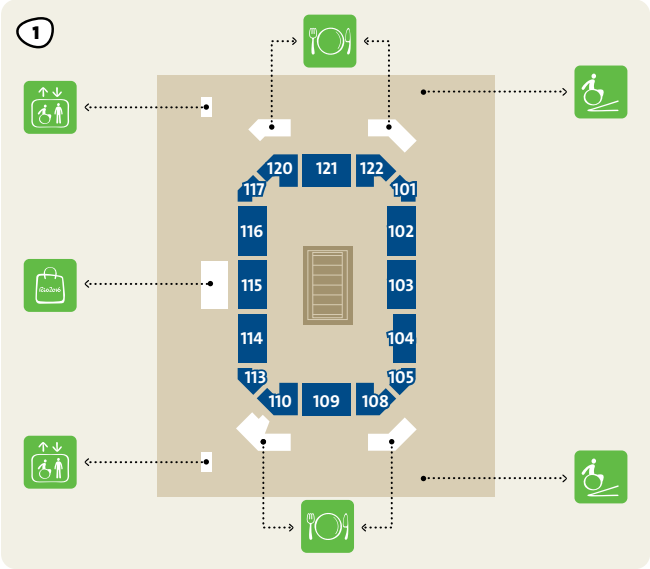

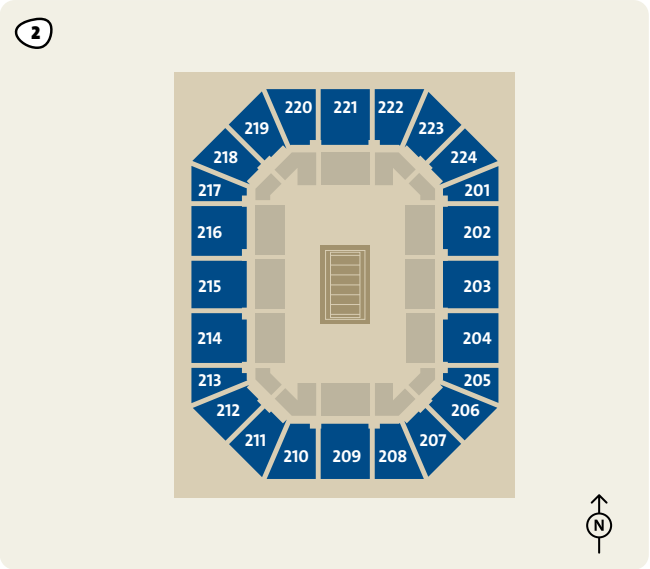

PATROCINADORES PARALÍMPICOS MUNDIAIS

PATROCINADORES OFICIAIS

APOIADORES OFICIAIS

FORNECEDORES OFICIAIS

Casa da Moeda do Brasil Ceg EF Education First OFF! Ottobock 3 Corações

PARCEIROS GOVERNAMENTAIS