



## BEM-VINDO!

Você agora faz parte de um dos mais emocionantes eventos esportivos do planeta. O Guia do Espectador dos Jogos Paralímpicos Rio 2016 traz dicas e informações importantes para você aproveitar ao máximo a energia dessa grande festa. Boa leitura!



## ARENA CARIOCA 2 – PARQUE OLÍMPICO DA BARRA

# Bocha

## DICAS DE OURO

O que você precisa saber para aproveitar cada momento dos Jogos Rio 2016

- Antes de sair, **confira as últimas informações** sobre os Jogos em [rio2016.com](http://rio2016.com)
- **Não esqueça seus ingressos** e **confira** no site **data, horário e local** das competições antes de sair! Adquira mais ingressos em [rio2016.com/ingressos](http://rio2016.com/ingressos)
- **Consulte a previsão do tempo** e vá preparado
- **Use transporte público.** Não é possível estacionar nos locais de competição e no entorno
- **Planeje sua viagem.** Transportes e locais de competição estarão cheios. Ir e vir pode demorar!
- **Chegue cedo: esta instalação abre uma hora e meia antes do início da competição.** Se a sessão já tiver começado, talvez você tenha que esperar o intervalo para entrar. **Confira estas informações** em [rio2016.com/locais-de-competicao](http://rio2016.com/locais-de-competicao)
- Você passará por uma **checagem de segurança** com equipamentos de raio X. **Itens proibidos ou restritos** serão recolhidos e não serão devolvidos. **Veja a lista completa** em [rio2016.com/locais-de-competicao](http://rio2016.com/locais-de-competicao)
- **Evite levar bolsas para agilizar a sua entrada.** Se necessário, prefira as pequenas que caibam no colo ou sob o assento
- **Identifique crianças** e outros casos especiais com **pulseiras disponíveis nos balcões de informação ao público**
- Procure os **colaboradores Rio 2016** que estão vestindo **verde** - eles podem dar as **informações que você procura!**
- **É proibido fumar nos locais de competição.** Existem áreas reservadas para fumantes. Saiba com os voluntários ou nos balcões de informação ao público
- Confira neste Guia o **mapa com os serviços disponíveis nas instalações**
- **Dentro das instalações Rio 2016, os pagamentos só podem ser feitos em dinheiro ou com cartões de débito, crédito ou pré-pago Visa**
- **Fique por dentro** de tudo que rola nos Jogos **baixando o app oficial** em [rio2016.com/app](http://rio2016.com/app)
- **Traga sua energia e torcida. Vamos fazer juntos uma festa inesquecível!**

TM/© Rio 2016 (2016) - Todos os direitos reservados. Este Guia possui caráter meramente educativo, informativo e referencial. Disponível para download em português, inglês e espanhol no site [rio2016.com/guia-do-espectador](http://rio2016.com/guia-do-espectador). Todos os mapas e informações estão sujeitos a mudanças sem aviso prévio. Venda e reprodução proibidas.

## SAIBA MAIS SOBRE O RIO

Natureza, cultura e gastronomia são atrações permanentes da cidade que recebe de braços abertos cada vez mais turistas. A Cidade Olímpica está pronta para receber os visitantes que chegam para os Jogos Rio 2016 e prepara uma programação efervescente nos *Live Sites*, instalados em pontos estratégicos da cidade, onde você pode assistir à transmissão dos Jogos e curtir uma ampla programação cultural.

Acesse [visit.rio](http://visit.rio) e descubra as maravilhas do Rio de Janeiro.

## SUSTENTABILIDADE

Faça sua parte e descarte corretamente seu lixo. Use os coletores coloridos recicláveis: eles beneficiam as cooperativas de catadores, gerando inclusão social e novos negócios.

## ACESSIBILIDADE

Pessoas com deficiência ou mobilidade reduzida, como obesos, idosos, gestantes, lactantes e pessoas com crianças de colo, têm atendimento preferencial nos acessos às instalações e nos serviços oferecidos aos espectadores dos Jogos. Serviços exclusivos destinados a este público também estão disponíveis em todas as instalações. Saiba mais com os voluntários ou nos balcões de informação ao público.

## FORMAS DE PAGAMENTO

**VISA** Em reconhecimento ao apoio de longa data nos Jogos Paralímpicos, apenas cartões Visa (débito, crédito ou pré-pago) e dinheiro são aceitos para compras nas instalações Rio 2016.

## FALE CONOSCO

Um canal aberto para ouvir você. Central de atendimento: + 55 (21) 3004-2016\* [rio2016.com/contato](http://rio2016.com/contato)

\*Chamadas no Brasil: preço de uma ligação local. Chamadas no exterior: preço de uma ligação para o Rio de Janeiro.

## ENTENDA O ESPORTE

### COMO TUDO COMEÇOU

Estima-se que a bocha teve sua origem na Grécia Antiga, com os competidores lançando grandes pedras em uma pedra-alvo. O esporte sofreu transformações na Itália do século XVI e, desde então, sua popularidade se espalhou pelo mundo. A bocha requer uma habilidosa combinação de controle, precisão e concentração, além de uma aguçada noção tática.

Hoje a bocha é disputada em mais de 50 países por atletas com paralisia cerebral ou com condições neurológicas relacionadas e que usam cadeiras de rodas. O esporte não tem similar nos Jogos Olímpicos e estreou no programa Paralímpico em Nova York/Stoke Mandeville 1984.

### SOBRE A COMPETIÇÃO

Todos os eventos de bocha são de gênero misto, com competições individuais, em pares e em equipes. O objetivo é o mesmo: lançar bolas coloridas o mais perto possível da bola-alvo ou bola branca, conhecida como jack em outros países. Vence quem colocar mais bolas próximas à bola-alvo. Dependendo da categoria, os participantes podem contar com o auxílio de um ajudante para estabilizar a cadeira ou entregar a bola ao atleta.

As disputas são divididas em parciais. O cara e coroa define quem jogará com as bolas vermelhas ou as azuis. As bolas vermelhas iniciam a primeira parcial, sendo que os competidores têm direito a seis bolas em cada uma. Nas provas

individuais e em duplas são quatro parciais por jogo, enquanto na disputa por equipes são realizadas seis por partida.

Para os atletas Paralímpicos, a disciplina ajuda no desenvolvimento da capacidade viso-motora, ou seja, na coordenação da visão com os movimentos corporais. Em uma simples jogada de habilidade, o competidor pode mudar o resultado da partida.

### VOCÊ SABIA?

Desde 2008, o brasileiro Dirceu Pinto domina a classe BC4 na bocha. O atleta tem quatro ouros Paralímpicos (no individual e nas duplas, tanto em Pequim 2008 como em Londres 2012), e outros dois títulos mundiais – ambos no Mundial de 2010, em Lisboa (Portugal).



### PROGRAMAÇÃO\*

SETEMBRO	SESSÕES		
07 QUA			
08 QUI			
09 SEX			
10 SÁB	11:00 15:40	17:10 20:20	
11 DOM	11:00 14:00	15:30 18:30	
12 SEG	 11:00 16:10	 17:40 21:40	
13 TER	10:00 14:30	16:00 20:30	
14 QUA	10:00 14:30	16:00 20:00	
15 QUI	10:00 14:30	16:00 19:00	
16 SEX	 10:00 14:10	 15:45 20:45	
17 SÁB			
18 DOM			

\*Informações sujeitas a alteração sem aviso prévio.

 Sessões com cerimônias de premiação em negrito.

### EVENTOS

 Individual — BC1

 Individual — BC2

 Individual — BC3

 Individual — BC4

 Equipes — BC1/BC2

 Duplas — BC3

 Duplas — BC4

 Misto



## PLANEJE SUA VIAGEM

### CHEGANDO AO PARQUE

A Arena Carioca 2 está localizada no Parque Olímpico da Barra, considerado o coração dos Jogos, que se tornará uma referência esportiva para o país, reunindo as mais modernas instalações de competição. Confira como chegar lá:

**BRT - JD. OCEÂNICO X CENTRO OLÍMPICO > TERMINAL CENTRO OLÍMPICO/MORRO DO OUTEIRO**  
11min de caminhada/800m


**BRT - RECREIO X VILA MILITAR > ESTAÇÃO MORRO DO OUTEIRO**  
11min de caminhada/800m

**BRT - MADUREIRA X ALVORADA PARADOR/ EXPRESSO > ESTAÇÃO RIO 2**  
**BRT - FUNDÃO X ALVORADA EXPRESSO > ESTAÇÃO RIO 2**  
11min de caminhada/800m

**Estação acessível** - As estações Terminal Centro Olímpico, Morro do Outeiro e Rio 2 são acessíveis. A partir da estação Terminal Centro Olímpico há um serviço de transporte auxiliar acessível para maior conforto de pessoas em cadeira de rodas ou com mobilidade reduzida. Saiba mais sobre acessibilidade nos transportes públicos durante os Jogos em [visit.rio](http://visit.rio).

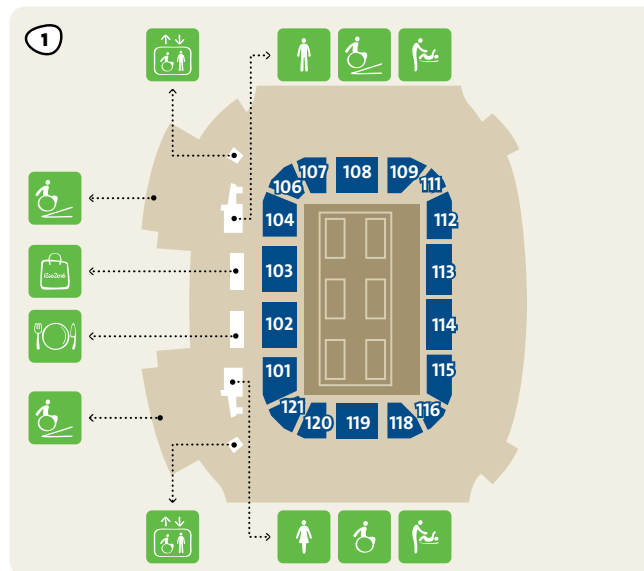
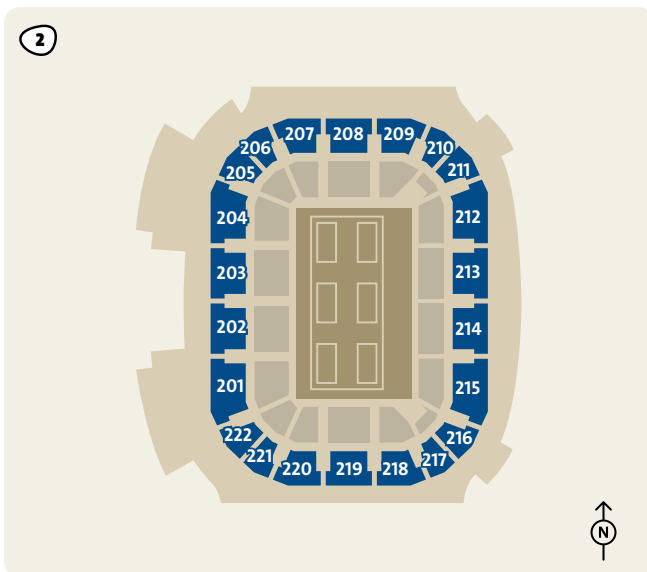
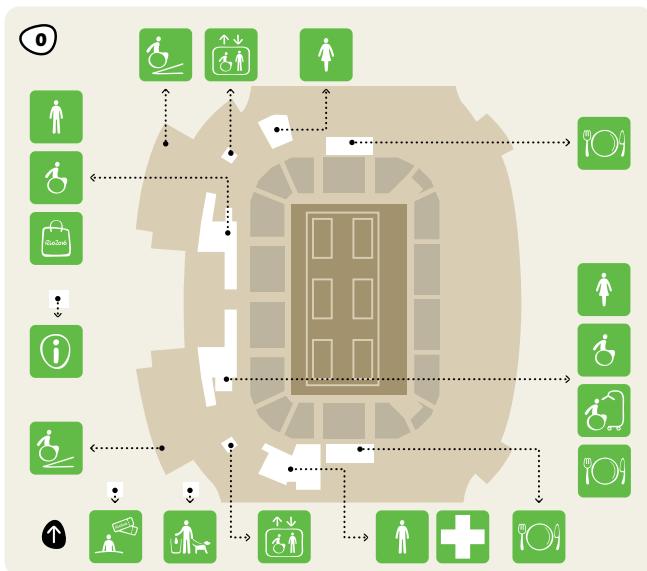
### ATENÇÃO!

- Certifique-se dos horários de competição e estações de transporte público
- Compre com antecedência o Cartão dos Jogos (cartão de transporte). O acesso a algumas estações é restrito a portadores do Cartão e de ingressos
- Saiba mais sobre o Cartão dos Jogos e funcionamento do transporte público em [visit.rio](http://visit.rio)
- Confira os locais de entrada da instalação e fique atento à sinalização das estações
- Após a competição, observe as indicações de saída da instalação e acesso ao transporte público
- Os tempos de caminhada são estimados considerando a velocidade média de 1,2m/s



## CONHEÇA A INSTALAÇÃO

- Entrada
- Nível
- Arquibancada
- Rampa
- Elevador
- Ponto de assistência de Ingressos
- Informações ao público
- Posto médico dos espectadores
- Sanitário feminino
- Sanitário masculino
- Sanitário acessível
- Sanitário extra-acessível
- Fraldário
- Sanitário para cães
- Alimentos e bebidas
- Loja Rio 2016



Para acesso aos diversos níveis da instalação é possível utilizar as escadas, além dos elevadores e rampas indicados no mapa.



PATROCINADORES PARALÍMPICOS MUNDIAIS



PATROCINADORES OFICIAIS



APOIADORES OFICIAIS



FORNECEDORES OFICIAIS

Casa da Moeda do Brasil Ceg EF Education First OFF! Ottobock 3 Corações

PARCEIROS GOVERNAMENTAIS

