



BEM-VINDO!

Você agora faz parte de um dos mais emocionantes eventos esportivos do planeta. O Guia do Espectador dos Jogos Paralímpicos Rio 2016 traz dicas e informações importantes para você aproveitar ao máximo a energia dessa grande festa. Boa leitura!



Basquetebol em cadeira de rodas

DICAS DE OURO

O que você precisa saber para aproveitar cada momento dos Jogos Rio 2016

- Antes de sair, **confira as últimas informações** sobre os Jogos em rio2016.com
- **Não esqueça seus ingressos** e confira no site **data, horário e local** das competições antes de sair! Adquira mais ingressos em rio2016.com/ingressos
- **Consulte a previsão do tempo** e vá preparado
- **Use transporte público.** Não é possível estacionar nos locais de competição e no entorno
- **Planeje sua viagem.** Transportes e locais de competição estarão cheios. Ir e vir pode demorar!
- **Chegue cedo: esta instalação abre uma hora e meia antes do início da competição.** Se a sessão já tiver começado, talvez você tenha que esperar o intervalo para entrar. **Confira estas informações** em rio2016.com/locais-de-competicao
- Você passará por uma **checagem de segurança** com equipamentos de raio X. **Itens proibidos ou restritos** serão recolhidos e não serão devolvidos. **Veja a lista completa** em rio2016.com/locais-de-competicao
- **Evite levar bolsas para agilizar a sua entrada.** Se necessário, prefira as pequenas que caibam no colo ou sob o assento
- **Identifique crianças** e outros casos especiais com **pulseiras disponíveis nos balcões de informação ao público**
- Procure os **colaboradores Rio 2016** que estão vestindo **verde** - eles podem dar as **informações que você procura!**
- **É proibido fumar nos locais de competição.** Existem áreas reservadas para fumantes. Saiba com os voluntários ou nos balcões de informação ao público
- Confira neste Guia o **mapa com os serviços disponíveis nas instalações**
- **Dentro das instalações Rio 2016, os pagamentos só podem ser feitos em dinheiro ou com cartões de débito, crédito ou pré-pago Visa**
- **Fique por dentro** de tudo que rola nos Jogos **baixando o app oficial** em rio2016.com/app
- **Traga sua energia e torcida. Vamos fazer juntos uma festa inesquecível!**

TM/© Rio 2016 (2016) - Todos os direitos reservados. Este Guia possui caráter meramente educativo, informativo e referencial. Disponível para download em português, inglês e espanhol no site rio2016.com/guia-do-espectador. Todos os mapas e informações estão sujeitos a mudanças sem aviso prévio. Venda e reprodução proibidas.

SAIBA MAIS SOBRE O RIO

Natureza, cultura e gastronomia são atrações permanentes da cidade que recebe de braços abertos cada vez mais turistas. A Cidade Olímpica está pronta para receber os visitantes que chegam para os Jogos Rio 2016 e prepara uma programação efervescente nos *Live Sites*, instalados em pontos estratégicos da cidade, onde você pode assistir à transmissão dos Jogos e curtir uma ampla programação cultural.

Acesse visit.rio e descubra as maravilhas do Rio de Janeiro.

SUSTENTABILIDADE

Faça sua parte e descarte corretamente seu lixo. Use os coletores coloridos recicláveis: eles beneficiam as cooperativas de catadores, gerando inclusão social e novos negócios.

ACESSIBILIDADE

Pessoas com deficiência ou mobilidade reduzida, como obesos, idosos, gestantes, lactantes e pessoas com crianças de colo, têm atendimento preferencial nos acessos às instalações e nos serviços oferecidos aos espectadores dos Jogos. Serviços exclusivos destinados a este público também estão disponíveis em todas as instalações. Saiba mais com os voluntários ou nos balcões de informação ao público.

FORMAS DE PAGAMENTO

Em reconhecimento ao apoio de **VISA** longa data nos Jogos Paralímpicos, apenas cartões Visa (débito, crédito ou pré-pago) e dinheiro são aceitos para compras nas instalações Rio 2016.

FALE CONOSCO

Um canal aberto para ouvir você. Central de atendimento: + 55 (21) 3004-2016* rio2016.com/contato

*Chamadas no Brasil: preço de uma ligação local. Chamadas no exterior: preço de uma ligação para o Rio de Janeiro.



Basquetebol em cadeira de rodas

ARENA CARIOCA 1 E ARENA OLÍMPICA DO RIO
PARQUE OLÍMPICO DA BARRA

Rio2016™

ENTENDA O ESPORTE

COMO TUDO COMEÇOU

O esporte surgiu nos Estados Unidos, em 1946, quando veteranos da Segunda Guerra Mundial começaram a praticar um basquetebol adaptado, com cadeiras de rodas. Enquanto isso, na Inglaterra, veteranos também usavam cadeiras de rodas para jogar *netball*, uma versão mais antiga da disputa, no Hospital de Reabilitação da Coluna em Stoke Mandeville, berço do Movimento Paralímpico.

O basquetebol em cadeira de rodas atravessou o Atlântico em meados da década de 50, com a participação dos americanos nos Jogos de Stoke Mandeville, precursor dos Jogos Paralímpicos. O esporte foi disputado na primeira edição do evento, em Roma 1960, e esteve em todas as edições dos Jogos desde então.

SOBRE A COMPETIÇÃO

O basquetebol em cadeira de rodas segue o modelo do basquetebol Olímpico em vários aspectos: as dimensões da quadra (28m de comprimento por 15m de largura), a altura da cesta (3,05m) e o tempo de partida (quatro períodos de 10 minutos) são idênticos. No entanto, a cada dois impulsos dados na cadeira, o jogador precisa quicar, arremessar ou passar a bola para um companheiro. Para garantir a igualdade entre atletas, as cadeiras de rodas têm medidas máximas específicas.

Antes de a bola subir, os árbitros conferem se o diâmetro dos pneus e as alturas do assento e do apoio para os pés estão dentro do regulamento. Almofadas de até 10cm de espessura são permitidas, assim como objetos e faixas para fixar o atleta na cadeira de rodas.

VOCÊ SABIA?

No filme “Carne Trêmula”, do espanhol Pedro Almodóvar, o personagem interpretado por Javier Bardem, um dos protagonistas da trama, leva um tiro nas costas e torna-se atleta de basquetebol em cadeira de rodas, disputando os Jogos Paralímpicos de Barcelona 1992 pela equipe da Espanha.



PROGRAMAÇÃO*

SETEMBRO	SESSÕES					
	ARENA OLÍMPICA DO RIO			ARENA CARIOCA 1		
07 QUA						
08 QUI	09:30 13:30	15:15 19:15	21:00 22:45	10:00 14:00	15:45 19:45	21:30 23:15
09 SEX	09:30 13:30	15:15 19:15	21:00 22:45	10:00 14:00	15:45 19:45	21:30 23:15
10 SÁB	09:30 13:30	15:15 19:15	21:00 22:45	10:00 14:00	15:45 19:45	21:30 23:15
11 DOM	09:30 13:30	15:15 19:15	21:00 22:45	10:00 14:00	15:45 19:45	21:30 23:15
12 SEG	09:30 15:45	17:15 23:30		09:00 17:30		
13 TER	09:30 13:30	15:15 19:15	21:00 22:45			
14 QUA	09:30 13:30	15:15 19:15	21:00 22:45			
15 QUI	09:30 13:30	15:15 19:15	21:00 22:45			
16 SEX	09:30 13:30	15:15 19:15				
17 SÁB	09:30 13:30	15:15 19:15				
18 DOM						

*Informações sujeitas a alteração sem aviso prévio.

Sessões com cerimônias de premiação em negrito.

EVENTOS

Torneio masculino

Torneio feminino

264 atletas / 144 homens e 120 mulheres

Masculino Feminino





PLANEJE SUA VIAGEM

CHEGANDO AO PARQUE

A Arena Carioca 1 e a Arena Olímpica do Rio estão localizadas no Parque Olímpico da Barra, considerado o coração dos Jogos, que se tornará uma referência esportiva para o país, reunindo as mais modernas instalações de competição. Confira como chegar lá:

BRT - JD. OCEÂNICO X CENTRO OLÍMPICO > TERMINAL CENTRO OLÍMPICO/MORRO DO OUTEIRO
11min de caminhada/800m

BRT - RECREIO X VILA MILITAR > ESTAÇÃO MORRO DO OUTEIRO
11min de caminhada/800m

BRT - MADUREIRA X ALVORADA PARADOR/EXPRESSO > ESTAÇÃO RIO 2
BRT - FUNDÃO X ALVORADA EXPRESSO > ESTAÇÃO RIO 2
11min de caminhada/800m

Estação acessível - As estações Terminal Centro Olímpico, Morro do Outeiro e Rio 2 são acessíveis. A partir da estação Terminal Centro Olímpico há um serviço de transporte auxiliar acessível para maior conforto de pessoas em cadeira de rodas ou com mobilidade reduzida. Saiba mais sobre acessibilidade nos transportes públicos durante os Jogos em visit.rio.

ATENÇÃO!

- Certifique-se dos horários de competição e estações de transporte público
- Compre com antecedência o Cartão dos Jogos (cartão de transporte). O acesso a algumas estações é restrito na portadores do Cartão e de ingressos
- Saiba mais sobre o Cartão dos Jogos e funcionamento do transporte público em visit.rio
- Confira os locais de entrada da instalação e fique atento à sinalização das estações
- Após a competição, observe as indicações de saída da instalação e acesso ao transporte público
- Os tempos de caminhada são estimados considerando a velocidade média de 1,2m/s

- 1** Arena Carioca 1
- 2** Arena Olímpica do Rio
- Entrada ou saída
- Caminho do espectador
- Estação de BRT
- Estação acessível
- Estação com transporte auxiliar acessível

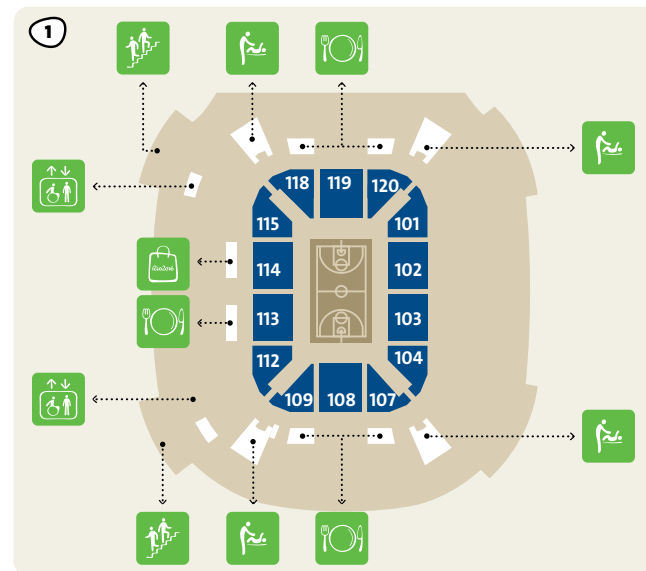
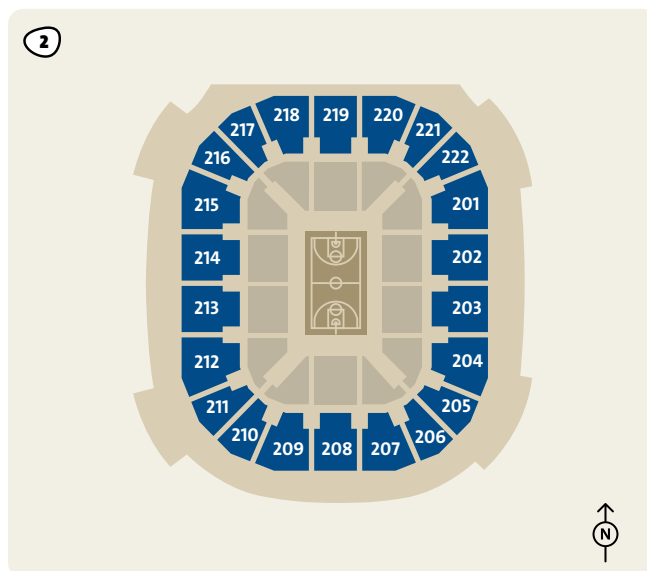
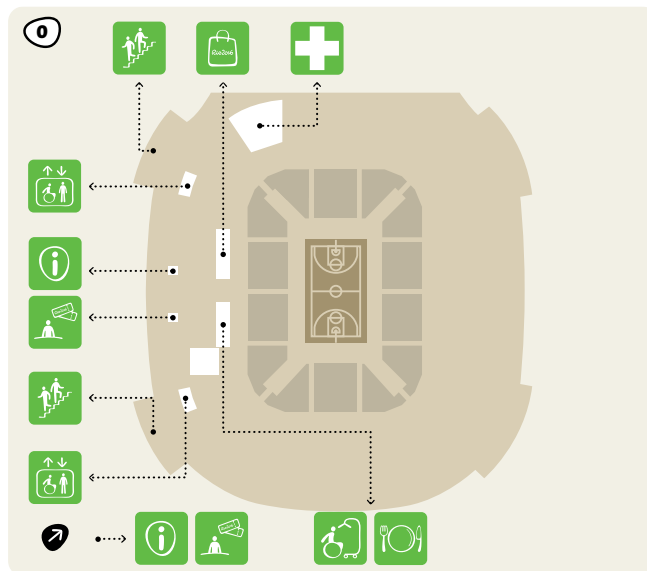




CONHEÇA A INSTALAÇÃO

- Entrada
- Nível
- Arquibancada
- Elevador
- Escada
- Ponto de assistência de ingressos
- Informações ao público
- Posto médico dos espectadores
- Sanitário extra-acessível
- Fraldário
- Alimentos e bebidas
- Loja Rio 2016

Sanitários – acessível, feminino e masculino – estão disponíveis em todos os níveis.





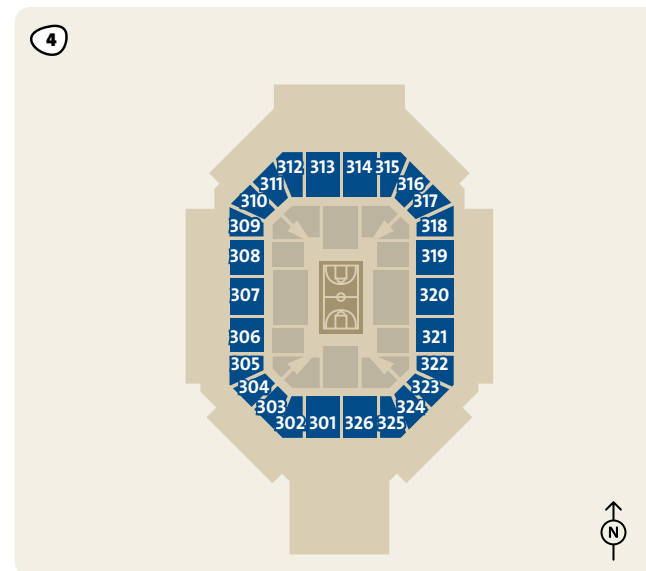
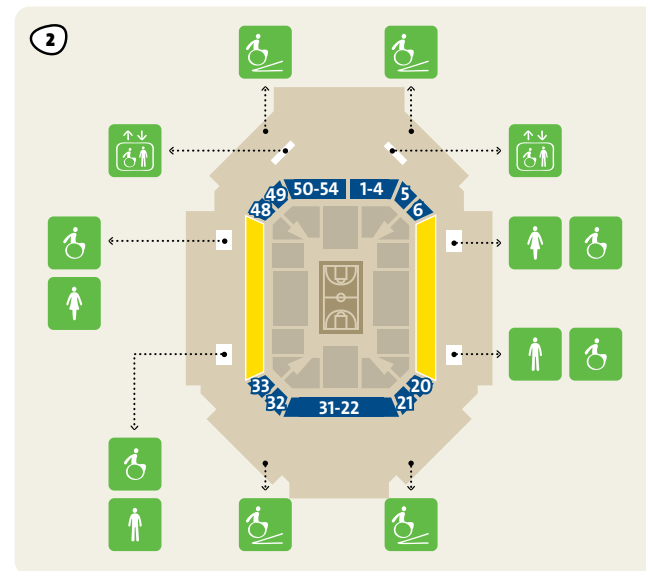
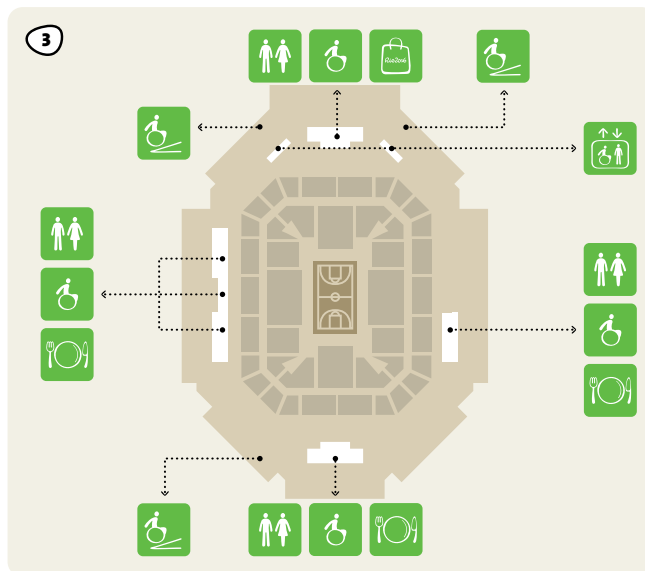
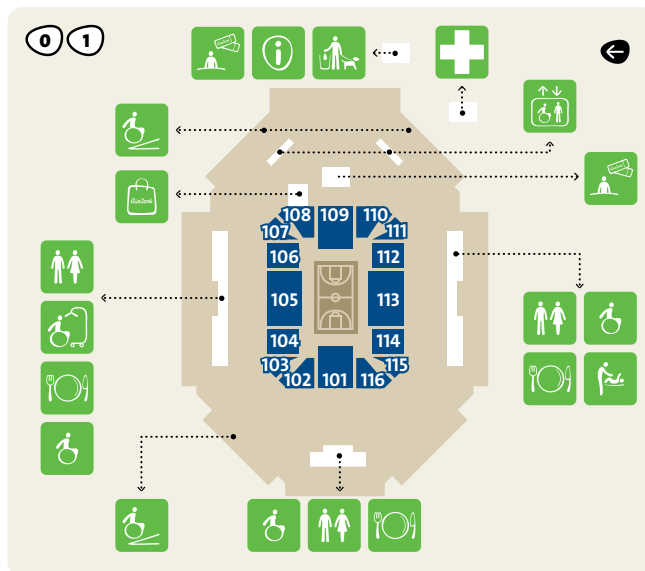
Basquetebol em cadeira de rodas

ARENA OLÍMPICA DO RIO
PARQUE OLÍMPICO DA BARRA



CONHEÇA A INSTALAÇÃO

- Entrada
- Nível
- Arquibancada
- Hospitalidade carioca
- Rampa
- Elevador
- Ponto de assistência de ingressos
- Informações ao público
- Posto médico dos espectadores
- Sanitários
- Sanitário feminino
- Sanitário masculino
- Sanitário acessível
- Sanitário extra-acessível
- Fraldário
- Sanitário para cães
- Alimentos e bebidas
- Loja Rio 2016





PATROCINADORES PARALÍMPICOS MUNDIAIS



PATROCINADORES OFICIAIS



APOIADORES OFICIAIS



FORNECEDORES OFICIAIS

Casa da Moeda do Brasil Ceg EF Education First OFF! Ottobock 3 Corações

PARCEIROS GOVERNAMENTAIS

